

INSTITUCION EDUCATIVA ANTONIO NARIÑO


NIT. 809002779-2

BALANCE GENERAL A Febrero 28 de 2018

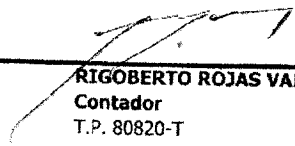
1	ACTIVOS		149,670,078.95
11	EFFECTIVO Y EQUIVALENTE AL EFFECTIVO		42,014,322.95
1110	DEPÓSITOS EN INSTITUCIONES FINANCIERAS	42,014,322.95	
111005	Cuenta Corriente	40,275,128.00	
111006	Cuenta De Ahorro	1,739,194.95	
14	DEUDORES		168,000.00
1470	OTROS DEUDORES	.	168,000.00
147006	Arrendamientos	168,000.00	
16	PROPIEDADES, PLANTA Y EQUIPO		107,487,748.00
1655	MAQUINARIA Y EQUIPO		6,896,000.00
165506	Equipo De Recreación Y Deporte	6,896,000.00	
1660	EQUIPO MÉDICO Y CIENTÍFICO		1,282,000.00
166002	Equipo De Laboratorio	1,282,000.00	
1665	MUEBLES, ENSERES Y EQUIPO DE OFICINA		23,330,000.00
166501	Muebles Y Enseres	23,330,000.00	
1670	EQUIPOS DE COMUNICACIÓN Y COMPUTACIÓN		267,708,974.00
167001	Equipo De Comunicación	116,809,974.00	
167002	Equipo De Computación	150,899,000.00	
1680	EQUIPOS DE COMEDOR, COCINA, DESPENSA Y HOTELERÍA		13,475,542.00
168002	Equipo De Restaurante Y Cafetería	13,475,542.00	
1685	DEPRECIACIÓN ACUMULADA (CR)		-205,204,768.00
168504	Maquinaria Y Equipo	-961,616.00	
168505	Equipo Médico Y Científico	-616,054.00	
168506	Muebles, Enseres Y Equipo De Oficina	-12,874,494.00	
168507	Equipos De Comunicación Y Computación	-186,438,254.00	
168002	Equipos De Comedor, Cocina, Despensa Y Hotelería	-4,314,350.00	
19	OTROS ACTIVOS		8.00
1970	INTANGIBLES		3,757,575.00
197005	Derechos	257,575.00	
197008	Software	3,500,000.00	
1975	AMORTIZACIÓN ACUMULADA DE INTANGIBLES (CR)		-3,757,567.00
197505	Derechos	-257,575.00	
197008	Software	-3,499,992.00	
3	PATRIMONIO		
31	PATRIMONIO DE LAS ENTIDADES DEL GOBIERNO		149,670,078.95
3105	CAPITAL FISCAL		153,885,954.25
310506	CAPITAL FISCAL	153,885,954.25	
3110	RESULTADO DEL EJERCICIO		4,215,875.30
311002	Deficit Del Ejercicio	4,215,875.30	
8	CUENTAS DE ORDEN DEUDORAS		
83	DEUDORAS DE CONTROL		-9,326,324.00
8315	bienes y derechos retirados		-9,326,324.00
831510	Propiedades, Planta Y Equipo	-9,326,324.00	

89	DEUDORAS POR CONTRA (CR)		
8915	DEUDORAS DE CONTROL POR CONTRA (CR)		9,326,324.00
891506	Activos Totalmente Depreciados, Agotados O Amortizados	9,326,324.00	9,326,324.00

9	CUENTAS DE ORDEN ACREEDORAS		
93	ACREEDORAS DE CONTROL		
9390	OTRAS CUENTAS ACREEDORAS DE CONTROL		196,520.00
939004	Pasivos Cancelados Por Prescripción	196,520.00	196,520.00
99	ACREEDORAS POR CONTRA (DB)		
9905	ACREEDORAS DE CONTROL POR CONTRA (DB)		-196,520.00
990590	Otras Cuentas Acreedoras De Control	-196,520.00	-196,520.00



JOSE EDUARDO BAQUERO JARAMILLO
Rector



RIGOBERTO ROJAS VARGAS
Contador
T.P. 80820-T


INSTITUCION EDUCATIVA ANTONIO NARIÑO

NIT. 809002779-2

ESTADO DE RESULTADOS P Y G

Enero 1 a febrero 28/2018

GASTOS NO OPERACIONALES		4,645,157.00
5360	DEPRECIACION DE PROPIEDADES , PLANTA Y EQUIPO	4,645,157.00
536004	MAQUINARIA Y EQUIPO	114,932.00
536005	EQUIPO MEDICO CIENTIFICO	21,366.00
536006	MUEBLES Y ENSERES	334,000.00
536007	EQUIPOS DE COMUNICACION Y COMPUTACION	3,966,251.00
536009	EQUIPOS DE COMEDOR Y COCINA	208,608.00
UTILIDAD ANTES DE IMPUESTO		-4,645,157.00
OTROS INGRESOS		429,281.70
4805	FINANCIEROS	281.70
480522	Intereses sobre depósitos en instituciones financieras	281.70
4808	OTROS INGRESOS ORDINARIOS	429,000.00
480890	OTROS INGRESOS ORDINARIOS	429,000.00
UTILIDAD O PERDIDA DEL EJERCICIO		-4,215,875.30


JOSE EDUARDO BAQUERO JARAMILLO
Rector


RIGOBERTO ROJAS VARGAS
Contador Publico
T.P.80820-T