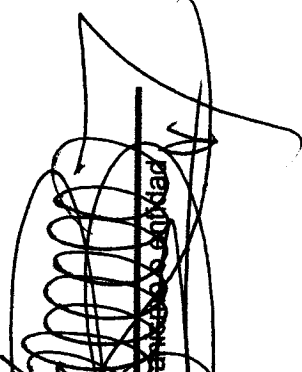


ORDENAMIENTO SOBRE LA EJECUCIÓN PRESUPUESTAL DE GASTOS

INFORMACIÓN FISCAL 2017

DE ENERO HASTA ENERO

CÓDIGO	DESCRIPCIÓN	APROPIACIÓN INICIAL	MODIFICACIONES			APROPIACIÓN DEFINITIVA	COMPRO MISOS ANTERIORES	COMPRO MISOS MES	COMPRO MISOS TOTALES	PAGOS	SALDO APROPIACIÓN	
			TRASLADOS		ADICIONES							
			CONTRACCIONES	CREDITOS								
332008	HONORARIOS	11.400.000				11.400.000		0			11.400.000	100,00%
332010	SERVICIOS TECNICOS	9.000.000				9.000.000		0			9.000.000	100,00%
332103	COMPRA DE BIENES	18.450.000				18.450.000		0			18.450.000	100,00%
332106	MATERIALES Y SUMINISTROS	14.000.000				14.000.000		0			14.000.000	100,00%
332107	MANTENIMIENTO	31.050.000				31.050.000		0			31.050.000	100,00%
332109	IMPRESOS Y PUBLICACIONES	4.000.000				4.000.000		0			4.000.000	
332111	SEGUROS GENERALES	4.000.000				4.000.000		0			4.000.000	100,00%
332119	GASTOS IMPREVISTOS	1.000				1.000		0			1.000	100,00%
332124	GASTOS FINANCIEROS	100.000				100.000		0			100.000	
TOTALES		92.001.000	0	0	0	92.001.000	0	0	0	0	92.001.000	


 Organismo de Acreditación
 Pagador

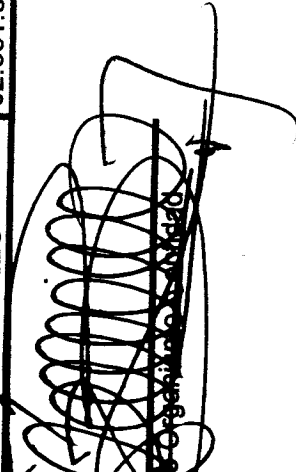
INSTITUCIÓN EDUCATIVA ANTONIO NARIÑO

INFORME SOBRE LA EJECUCIÓN PRESUPUESTAL DE GASTOS

VIGENCIA FISCAL 2017

DESDE ENERO HASTA FEBRERO

IDENTIFICACION PRESUPUESTAL	DESCRIPCION	APROPIACION INICIAL	MODIFICACIONES			APROPIACION DEFINITIVA	COMPRO MISOS ANTERIORES	COMPRO MISOS MES	COMPRO MISOS TOTALES	PAGOS	SALDO APROPIACION	
			TRASLADOS	REDUCCIONES	ADICIONES							
			CONTRACCIONES	CREDITOS								
032008	HONORARIOS	11.400.000				11.400.000	0	0	0	0	11.400.000	100,00%
032010	SERVICIOS TECNICOS	9.000.000				9.000.000	0	0	0	0	9.000.000	100,00%
032103	COMPRA DE BIENES	18.450.000				18.450.000	0	0	0	0	18.450.000	100,00%
032106	MATERIALES Y SUMINISTROS	14.000.000				14.000.000	0	0	0	0	14.000.000	100,00%
032107	MANTENIMIENTO	31.050.000				31.050.000	0	0	0	0	31.050.000	100,00%
032109	IMPRESOS Y PUBLICACIONES	4.000.000				4.000.000	0	0	0	0	4.000.000	100,00%
032111	SEGUROS GENERALES	4.000.000				4.000.000	0	0	0	0	4.000.000	100,00%
032119	GASTOS IMPREVISTOS	1.000				1.000	0	0	0	0	1.000	100,00%
032124	GASTOS FINANCIEROS	100.000				100.000	0	0	0	0	100.000	100,00%
TOTALES		92.001.000	0	0	0	92.001.000	0	0	0	0	92.001.000	0


 Pagador _____

INSTITUCIÓN EDUCATIVA ANTONIO NARIÑO

ORDENAMIENTO SOBRE LA EJECUCIÓN PRESUPUESTAL DE GASTOS

ENTIDAD FISCAL 2017

DESDE ENERO

HASTA MARZO

CATEGORÍA	DESCRIPCIÓN	APROPIACIÓN INICIAL	MODIFICACIONES			APROPIACIÓN DEFINITIVA	COMPRO MISOS ANTERIORES	COMPRO MISOS MES	COMPRO MISOS TOTALES	PAGOS	SALDO APROPIACIÓN	
			TRASLADOS	REDUCCIONES	ADICIONES							
			CONTRACREDITOS	REDITOS								
032008	HONORARIOS	11.400.000				11.400.000	2.850.000	2.850.000	0	0	8.550.000	75,00%
032010	SERVICIOS TECNICOS	9.000.000				9.000.000	0	0	0	0	9.000.000	100,00%
032103	COMPRA DE BIENES	18.450.000				18.450.000	0	0	0	0	18.450.000	100,00%
032106	MATERIALES Y SUMINISTROS	14.000.000				14.000.000	0	0	0	0	14.000.000	100,00%
032107	MANTENIMIENTO	31.050.000				31.050.000	0	0	0	0	31.050.000	100,00%
032109	IMPRESOS Y PUBLICACIONES	4.000.000				4.000.000	0	0	0	0	4.000.000	100,00%
032111	SEGUROS GENERALES	4.000.000				4.000.000	0	0	0	0	4.000.000	100,00%
032119	GASTOS IMPREVISTOS	1.000				1.000	0	0	0	0	1.000	100,00%
032124	GASTOS FINANCIEROS	100.000				100.000	0	0	0	0	100.000	100,00%
TOTALES		92.001.000	0	0	0	92.001.000	0	2.850.000	2.850.000	0	89.151.000	

[Firma]
 Director de Planeación y Control de Gastos

Pagador

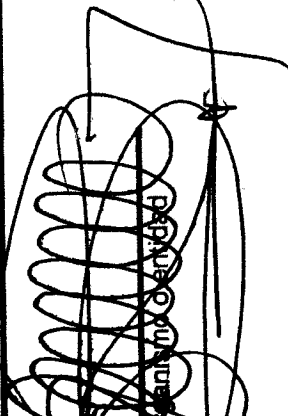
JCIÓN EDUCATIVA ANTONIO NARIÑO

ME SOBRE LA EJECUCIÓN PRESUPUESTAL DE GASTOS

CIA FISCAL 2017 HASTA ABRIL

ENERO

CÓDIGO	DESCRIPCIÓN	APROPIACIÓN INICIAL	MODIFICACIONES			APROPIACIÓN DEFINITIVA	COMPRO MISOS ANTERIORES	COMPRO MISOS MES	COMPRO MISOS TOTALES	PAGOS	SALDO APROPIACIÓN	
			TRASLADOS	REDUCCIONES	ADICIONES							
			CONTRACREDITOS	REDITOS								
2008	HONORARIOS	11.400.000				11.400.000	2.850.000	2.850.000			8.550.000	75,00%
2010	SERVICIOS TECNICOS	9.000.000				9.000.000	0	0			9.000.000	100,00%
2103	COMPRA DE BIENES	18.450.000				18.450.000	0	0			18.450.000	100,00%
2108	MATERIALES Y SUMINISTROS	14.000.000				14.000.000	0	0			14.000.000	100,00%
2107	MANTENIMIENTO	31.050.000			5.582.713	36.632.713	0	12.353.000	12.353.000	6.173.500	24.279.713	66,28%
2109	IMPRESOS Y PUBLICACIONES	4.000.000				4.000.000	0	0			4.000.000	100,00%
2111	SEGUROS GENERALES	4.000.000				4.000.000	0	0			4.000.000	100,00%
2119	GASTOS IMPREVISTOS	1.000				1.000	0	0			1.000	100,00%
2124	GASTOS FINANCIEROS	100.000				100.000	0	0			100.000	100,00%
TOTALES		92.001.000	0	0	5.582.713	97.583.713	2.850.000	12.353.000	15.203.000	6.173.500	82.380.713	

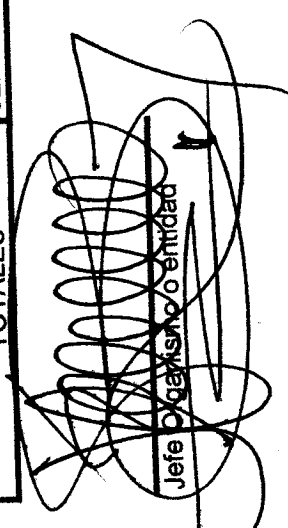

 PAGO EN ORDEN DE PAGOS
 Pagador _____

INSTITUCIÓN EDUCATIVA ANTONIO NARIÑO

INFORME SOBRE LA EJECUCIÓN PRESUPUESTAL DE GASTOS

VIGENCIA FISCAL 2017
DESDE ENERO HASTA MAYO

IDENTIFICACION PRESUPUESTAL	DESCRIPCION	APROPIACION INICIAL	MODIFICACIONES				APROPIACION DEFINITIVA	COMPRO MISOS ANTERIORES	COMPRO MISOS MES	COMPRO MISOS TOTALES	PAGOS	SALDO APROPIACION	
			TRASLADOS		REDUCCIONES	ADICIONES							
			CONTRACREDITOS	REDITOS									
032008	HONORARIOS	11.400.000					2.850.000	0	2.850.000		8.550.000	75,00%	
032010	SERVICIOS TECNICOS	9.000.000					0	0	0		9.000.000	100,00%	
032103	COMPRA DE BIENES	18.450.000					0	0	0		18.450.000	100,00%	
032106	MATERIALES Y SUMINISTROS	14.000.000					0	0	0		14.000.000	100,00%	
032107	MANTENIMIENTO	31.050.000			5.582.713		12.353.000	12.353.000	12.353.000		24.279.713	66,28%	
032109	IMPRESOS Y PUBLICACIONES	4.000.000					0	0	0		4.000.000	100,00%	
032111	SEGUROS GENERALES	4.000.000					0	0	0		4.000.000	100,00%	
032119	GASTOS IMPREVISTOS	1.000					0	0	0		1.000	100,00%	
032124	GASTOS FINANCIEROS	100.000					0	0	0		100.000	100,00%	
TOTALES		92.001.000	0	0	5.582.713	0	15.203.000	15.203.000	15.203.000	0	12.353.000	82.380.713	


 Jefe de Gestión o Entidad

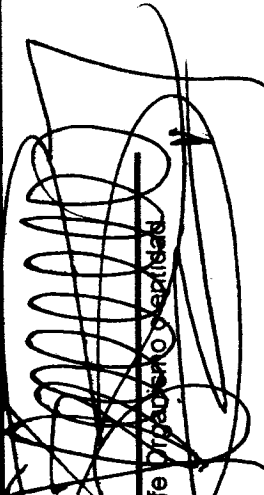
 Pagador

INSTITUCIÓN EDUCATIVA ANTONIO NARIÑO

INFORME SOBRE LA EJECUCIÓN PRESUPUESTAL DE GASTOS

IGENCIA FISCAL 2017 HASTA JUNIO
 ESDE ENERO

IDENTIFICACION PRESUPUESTAL	DESCRIPCION	APROPIACION INICIAL	MODIFICACIONES				APROPIACION DEFINITIVA	COMPRO MISOS ANTERIORES	COMPRO MISOS MES	COMPRO MISOS TOTALES	PAGOS	SALDO APROPIACION	
			TRASLADOS	REDUCCIONES	ADICIONES								
032008	HONORARIOS	11.400.000				11.400.000	2.850.000	2.850.000	5.700.000	2.850.000	5.700.000	50,00%	
032010	SERVICIOS TECNICOS	9.000.000				9.000.000	0	0	9.000.000	0	9.000.000	100,00%	
032103	COMPRA DE BIENES	18.450.000				18.450.000	0	0	18.450.000	0	18.450.000	100,00%	
032106	MATERIALES Y SUMINISTROS	14.000.000				14.000.000	0	0	14.000.000	0	14.000.000	100,00%	
032107	MANTENIMIENTO	31.050.000			5.582.713	36.632.713	12.353.000	12.353.000	24.279.713	12.353.000	24.279.713	66,28%	
032109	IMPRESOS Y PUBLICACIONES	4.000.000				4.000.000	0	0	4.000.000	0	4.000.000	100,00%	
032111	SEGUROS GENERALES	4.000.000				4.000.000	0	0	4.000.000	0	4.000.000	100,00%	
032119	GASTOS IMPREVISTOS	1.000				1.000	0	0	1.000	0	1.000	100,00%	
032124	GASTOS FINANCIEROS	100.000				100.000	0	0	100.000	0	100.000	100,00%	
TOTALES		92.001.000	0	0	5.582.713	97.583.713	15.203.000	2.850.000	18.053.000	15.203.000	79.530.713	18,50%	


 Jefe Oficina de Verificación

 Pagador

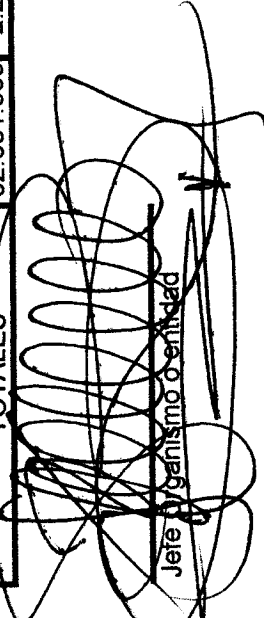
INSTITUCIÓN EDUCATIVA ANTONIO NARIÑO

INFORME SOBRE LA EJECUCIÓN PRESUPUESTAL DE GASTOS

VIGENCIA FISCAL 2017

DESDE ENERO HASTA JULIO

IDENTIFICACION PRESUPUESTAL	DESCRIPCION	APROPIACION INICIAL	MODIFICACIONES				APROPIACION DEFINITIVA	COMPRO MISOS ANTERIORES	COMPRO MISOS MES	COMPRO MISOS TOTALES	PAGOS	SALDO APROPIACION	
			TRASLADOS		REDUCCIONES	ADICIONES							
			CONTRACCIONES	CREDITOS									
032008	HONORARIOS	11.400.000				11.400.000	5.700.000		5.700.000	2.850.000	5.700.000	50,00%	
032010	SERVICIOS TECNICOS	9.000.000				9.000.000	0		0		9.000.000	100,00%	
032103	COMPRA DE BIENES	18.450.000	2.200.000			16.250.000	0		0		16.250.000	100,00%	
032106	MATERIALES Y SUMINISTROS	14.000.000				14.000.000	0		0		14.000.000	100,00%	
032107	MANTENIMIENTO	31.050.000	70.000	2.200.000	#####	48.966.348	12.353.000		12.353.000	12.353.000	36.613.348	74,77%	
032109	IMPRESOS Y PUBLICACIONES	4.000.000				4.000.000	0		0		4.000.000	100,00%	
032111	SEGUROS GENERALES	4.000.000				4.000.000	0		0		4.000.000	100,00%	
032119	GASTOS IMPREVISTOS	1.000				1.000	0		0		1.000	100,00%	
032124	GASTOS FINANCIEROS	100.000	70.000			170.000	0	160.034	160.034	160.034	9.966		
TOTALES		92.001.000	2.270.000	2.270.000	0	107.787.348	18.053.000	160.034	18.213.034	15.363.034	89.574.314	16,90%	

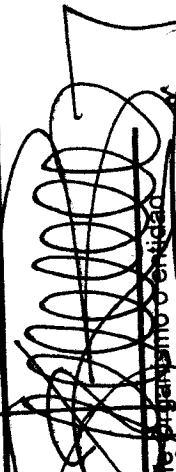

 Jefe de Gerenciamiento o Entidad

 Pagador

TITUCIÓN EDUCATIVA ANTONIO NARIÑO
 ORME SOBRE LA EJECUCIÓN PRESUPUESTAL DE GASTOS

AGENCIA FISCAL 2017 HASTA AGOSTO

CÓDIGO	DESCRIPCIÓN	APROPIACIÓN INICIAL	MODIFICACIONES			APROPIACIÓN DEFINITIVA	COMPRO MISOS ANTERIORES	COMPRO MISOS MES	COMPRO MISOS TOTALES	PAGOS	SALDO APROPIACIÓN	
			TRASLADOS		ADICIONES							
			CONTRACREDITOS	CREDITOS								
032008	HONORARIOS	11.400.000				11.400.000	5.700.000	5.700.000	2.850.000	5.700.000	50,00%	
032010	SERVICIOS TECNICOS	9.000.000				9.000.000	0	1.000.000		8.000.000	88,89%	
032103	COMPRA DE BIENES	18.450.000	2.200.000			16.250.000	0	0		16.250.000	100,00%	
032106	MATERIALES Y SUMINISTROS	14.000.000				14.000.000	0	0		14.000.000	100,00%	
032107	MANTENIMIENTO	31.050.000	70.000	2.200.000	#####	48.966.348	12.353.000	14.152.600	19.429.300	22.460.748	45,87%	
032109	IMPRESOS Y PUBLICACIONES	4.000.000				4.000.000	0	0		4.000.000	100,00%	
032111	SEGUROS GENERALES	4.000.000				4.000.000	0	0		4.000.000	100,00%	
032119	GASTOS IMPREVISTOS	1.000				1.000	0	0		1.000	100,00%	
032124	GASTOS FINANCIEROS	100.000		70.000		170.000	160.034	160.034	160.034	9.966		
TOTALES		92.001.000	2.270.000	2.270.000	0	107.787.348	18.213.034	15.152.600	33.365.634	22.439.334	74.421.714	30,96%


 Jefe de Planeación y Control


Pagador

COMISIÓN EDUCATIVA ANTONIO NARIÑO

ESTUDIO DE LA EJECUCIÓN PRESUPUESTAL DE GASTOS

PERIODO: 2017 HASTA SEPTIEMBRE


CÓDIGO	DESCRIPCIÓN	APROPIACIÓN INICIAL	MODIFICACIONES			APROPIACIÓN DEFINITIVA	COMPRO MISOS ANTERIORES	COMPRO MISOS MES	COMPRO MISOS TOTALES	PAGOS	SALDO APROPIACIÓN	
			TRASLADOS	REDUCCIONES	ADICIONES							
			CONTRACREDITOS	REDITOS								
2008	HONORARIOS	11.400.000				11.400.000	5.700.000	2.850.000	8.550.000	5.700.000	2.850.000	25,00%
2010	SERVICIOS TECNICOS	9.000.000				9.000.000	1.000.000		1.000.000		8.000.000	88,89%
2103	COMPRA DE BIENES	18.450.000	2.200.000			16.250.000	0	0	0		16.250.000	100,00%
2106	MATERIALES Y SUMINISTROS	14.000.000				14.000.000	0	0	0		14.000.000	100,00%
2107	MANTENIMIENTO	31.050.000	70.000	2.200.000	#####	48.966.348	26.505.600		26.505.600	26.505.600	22.460.748	45,87%
2109	IMPRESOS Y PUBLICACIONES	4.000.000				4.000.000	0		0		4.000.000	100,00%
2211	SEGUROS GENERALES	4.000.000				4.000.000	0		0		4.000.000	100,00%
32119	GASTOS IMPREVISTOS	1.000				1.000	0		0		1.000	100,00%
32124	GASTOS FINANCIEROS	100.000		70.000		170.000	160.034		160.034	160.034	9.966	
TOTALES		92.001.000	2.270.000	2.270.000	0	107.787.348	33.365.634	2.850.000	36.215.634	32.365.634	71.571.714	33,60%


Pagador

EDUCACIÓN EDUCATIVA ANTONIO NARIÑO
 SOBRE LA EJECUCIÓN PRESUPUESTAL DE GASTOS

PERIODO FISCAL 2017
 ENERO HASTA OCTUBRE

CÓDIGO	DESCRIPCIÓN	APROPIACIÓN INICIAL	MODIFICACIONES			APROPIACIÓN DEFINITIVA	COMPRO MISOS ANTERIORES	COMPRO MISOS MES	COMPRO MISOS TOTALES	PAGOS	SALDO APROPIACIÓN	
			TRASLADOS		ADICIONES							
			CONTRACREDITOS	CREDITOS								
1008	HONORARIOS	11.400.000				11.400.000	8.550.000	8.550.000	8.550.000	2.850.000	25,00%	
1010	SERVICIOS TECNICOS	9.000.000				9.000.000	1.000.000	1.000.000	1.000.000	8.000.000	88,89%	
1003	COMPRA DE BIENES	18.450.000	2.200.000			16.250.000	0	0	0	16.250.000	100,00%	
1006	MATERIALES Y SUMINISTROS	14.000.000				14.000.000	0	0	0	14.000.000	100,00%	
1007	MANTENIMIENTO	31.050.000	70.000	2.200.000	#####	48.966.348	26.505.600	26.505.600	26.505.600	22.460.748	45,87%	
1009	IMPRESOS Y PUBLICACIONES	4.000.000				4.000.000	0	0	0	4.000.000		
2111	SEGUROS GENERALES	4.000.000				4.000.000	0	3.525.234	3.525.234	474.766	11,87%	
2119	GASTOS IMPREVISTOS	1.000				1.000	0	0	0	1.000	100,00%	
2124	GASTOS FINANCIEROS	100.000	70.000			170.000	160.034	160.034	160.034	9.966		
TOTALES		92.001.000	2.270.000	2.270.000	0 15.786.348	107.787.348	36.215.634	3.525.234	39.740.868	39.740.868	68.046.480	36,87%



 Director o Unidad
 Pagador

SOBRE LA EJECUCIÓN PRESUPUESTAL DE GASTOS

A FISCAL 2017

ENERO HASTA NOVIEMBRE

C U	DESCRIPCIÓN	APROPIACIÓN INICIAL	MODIFICACIONES			APROPIACIÓN DEFINITIVA	COMPRO MISOS ANTERIORES	COMPRO MISOS MES	COMPRO MISOS TOTALES	PAGOS	SALDO APROPIACIÓN	
			TRASLADOS	REDUCCIONES	ADICIONES							
			CONTRACREDITOS	REDITOS								
06	HONORARIOS	11.400.000			11.400.000	8.550.000		8.550.000	11.400.000	2.850.000	25,00%	
00	SERVICIOS TECNICOS	9.000.000			9.000.000	1.000.000		1.000.000	1.000.000	8.000.000	88,89%	
03	COMPRA DE BIENES	18.450.000	2.200.000	6.911.222	23.161.222	0	6.684.222	6.684.222	6.684.222	16.477.000	71,14%	
06	MATERIALES Y SUMINISTROS	14.000.000		2.833.433	16.833.433	0	16.671.806	16.671.806	16.671.806	161.627	0,96%	
07	MANTENIMIENTO	31.050.000	70.000	#####	49.833.348	26.505.600		26.505.600	26.505.600	23.327.748	46,81%	
09	IMPRESOS Y PUBLICACIONES	4.000.000			4.000.000	0	3.935.000	3.935.000	3.935.000	65.000		
11	SEGUROS GENERALES	4.000.000			4.000.000	3.525.234		3.525.234	3.525.234	474.766	11,87%	
09	GASTOS IMPREVISTOS	1.000			1.000	0		0		1.000	100,00%	
24	GASTOS FINANCIEROS	100.000	70.000	1.000	171.000	160.034		160.034	160.034	10.966		
	TOTALES	92.001.000	2.270.000	26.399.003	118.400.003	39.740.868	27.291.028	67.031.896	69.881.896	51.368.107	56,61%	


 Pagador _____

DIRECCIÓN EDUCATIVA ANTONIO NARIÑO


SOBRE LA EJECUCIÓN PRESUPUESTAL DE GASTOS

A FISCAL

2017

E ENERO HASTA DICIEMBRE

CÓDIGO	DESCRIPCIÓN	APROPIACIÓN INICIAL	MODIFICACIONES			APROPIACIÓN DEFINITIVA	COMPRO MISOS ANTERIORES	COMPRO MISOS MES	COMPRO MISOS TOTALES	PAGOS	SALDO APROPIACIÓN	
			TRASLADOS	REDUCCIONES	ADICIONES							
			CONTRACREDITOS	REDITOS								
2208	HONORARIOS	11.400.000			11.400.000	8.550.000	2.850.000	11.400.000	11.400.000	0	0,00%	
2210	SERVICIOS TECNICOS	9.000.000			9.000.000	1.000.000		1.000.000	1.000.000	8.000.000	88,89%	
2213	COMPRA DE BIENES	18.450.000	2.200.000		23.161.222	6.684.222	4.450.000	11.134.222	11.134.222	12.027.000	51,93%	
2216	MATERIALES Y SUMINISTROS	14.000.000			16.833.433	16.671.806		16.671.806	16.671.806	161.627	0,96%	
2217	MANTENIMIENTO	31.050.000	70.000	2.200.000	49.833.348	26.505.600		26.505.600	26.505.600	23.327.748	46,81%	
2219	IMPRESOS Y PUBLICACIONES	4.000.000			4.000.000	3.935.000		3.935.000	3.935.000	65.000		
2221	SEGUROS GENERALES	4.000.000			4.000.000	3.525.234		3.525.234	3.525.234	474.766	11,87%	
2222	GASTOS IMPREVISTOS	1.000			1.000	0		0	0	1.000	100,00%	
2223	GASTOS FINANCIEROS	100.000	70.000		171.000	160.034		160.034	160.034	10.966		
TOTALES		92.001.000	2.270.000	2.270.000	118.400.003	67.031.896	7.300.000	74.331.896	74.331.896	44.068.107	62,78%	


 Orga. Nuevo Estado
 Pagador