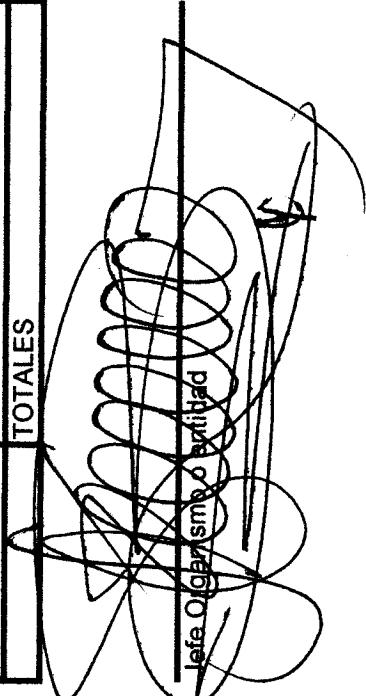


INSTITUCIÓN EDUCATIVA ANTONIO NARIÑO

INFORME SOBRE LA EJECUCIÓN PRESUPUESTAL DE INGRESOS

VIGENCIA FISCAL 2017
 DESDE ENERO HASTA ENERO

IDENTIFICACION PRESUPUESTAL	DESCRIPCION	APROPIACION INICIAL	MODIFICACIONES		APROPIACION DEFINITIVA	RECAUDO ANTERIOR	RECAUDO MES	RECAUDOS ACUMULADOS	SALDO	
			REDUCCIONES	ADICIONES						
020317	ARRENDAMIENTOS	567.000			567.000			0	567.000	100%
020342	VENTA DE SERVICIOS EDUCATIVOS	2.233.000			2.233.000		135.000	135.000	2.098.000	94%
020402	SISTEMA GENERAL DE PARTICIPACIONES PARA EDUCACION	50.000.000			50.000.000			0	50.000.000	100%
020493	OTRAS TRANSFERENCIAS MUNICIPALES	36.000.000			36.000.000			0	36.000.000	100%
020719	RENDIMIENTOS FINANCIEROS	1.000			1.000	0	148	148	852	85%
020790	OTROS RECURSOS DEL BALANCE	3.200.000			3.200.000			0	3.200.000	100%
TOTALES		92.001.000	0	0	92.001.000	0	135.148	135.148	91.865.852	



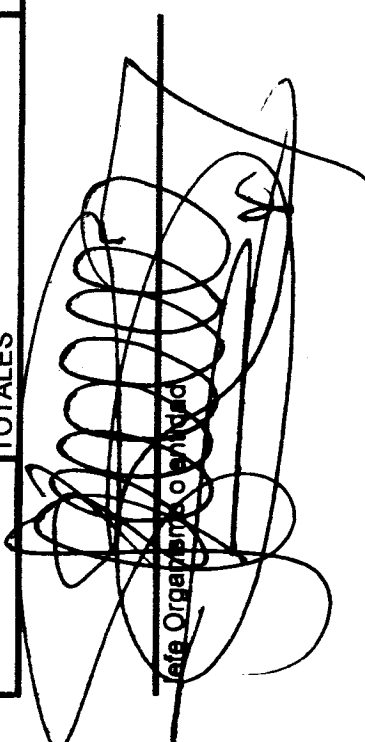
 Jefe Oficina de Contabilidad
 Pagador

INSTITUCIÓN EDUCATIVA ANTONIO NARIÑO

INFORME SOBRE LA EJECUCIÓN PRESUPUESTAL DE INGRESOS

VIGENCIA FISCAL 2017
 DESDE ENERO HASTA FEBRERO

IDENTIFICACION PRESUPUESTAL	DESCRIPCION	APROPIACION		MODIFICACIONES		APROPIACION DEFINITIVA	RECAUDO ANTERIOR	RECAUDO MES	RECAUDOS ACUMULADOS	SALDO
		INICIAL	MODIFICACIONES	REDUCCIONES	ADICIONES					
020317	ARRENDAMIENTOS	567.000				567.000	0	63.000	63.000	504.000
020342	VENTA DE SERVICIOS EDUCATIVOS	2.233.000				2.233.000	135.000	121.000	256.000	1.977.000
020402	SISTEMA GENERAL DE PARTICIPACIONES PARA EDUCACION	50.000.000				50.000.000	0	#####	19.099.767	30.900.233
020493	OTRAS TRANSFERENCIAS MUNICIPALES	36.000.000				36.000.000	0	#####	16.145.000	19.855.000
020719	RENDIMIENTOS FINANCIEROS	1.000				1.000	148	134	282	718
020790	OTROS RECURSOS DEL BALANCE	3.200.000				3.200.000	0	0	0	3.200.000
TOTALES		92.001.000	0	0	0	92.001.000	135.148	#####	35.564.049	56.436.951



Cefe Organizativa

Pagador

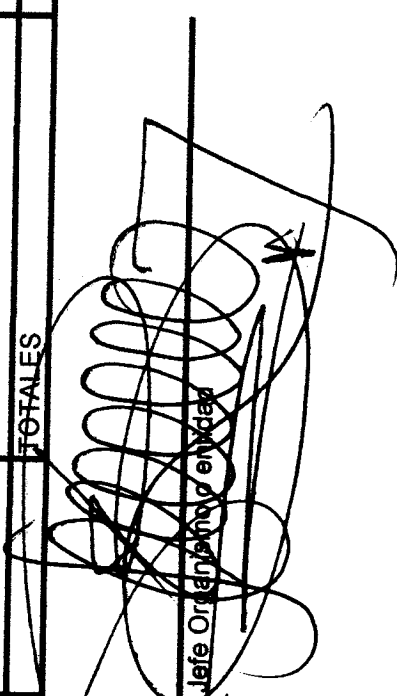
89
89
62
55
72
100

INSTITUCIÓN EDUCATIVA ANTONIO NARIÑO

INFORME SOBRE LA EJECUCIÓN PRESUPUESTAL DE INGRESOS

VIGENCIA FISCAL 2017
 DESDE ENERO HASTA MARZO

IDENTIFICACION PRESUPUESTAL	DESCRIPCION	APROPIACION INICIAL	MODIFICACIONES		APROPIACION DEFINITIVA	RECAUDO ANTERIOR	RECAUDO MES	RECAUDOS ACUMULADOS	SALDO	
			REDUCCIONES	ADICIONES						
020317	ARRENDAMIENTOS	567.000			567.000	63.000	126.000	441.000	78%	
020342	VENTA DE SERVICIOS EDUCATIVOS	2.233.000			2.233.000	256.000	1.006.500	1.226.500	55%	
020402	SISTEMA GENERAL DE PARTICIPACIONES PARA EDUCACION	50.000.000			50.000.000	19.099.767	19.099.767	30.900.233	62%	
020493	OTRAS TRANSFERENCIAS MUNICIPALES	36.000.000			36.000.000	16.145.000	16.145.000	19.855.000	55%	
020719	RENDIMIENTOS FINANCIEROS	1.000			1.000	282	429	571	57%	
020790	OTROS RECURSOS DEL BALANCE	3.200.000			3.200.000	0	0	3.200.000	100%	
TOTALES		92.001.000	0	0	92.001.000	35.564.049	813.647	36.377.696	55.623.304	


 Jefe Organización y Finanzas

Pagador

INSTITUCIÓN EDUCATIVA ANTONIO NARIÑO

INFORME SOBRE LA EJECUCIÓN PRESUPUESTAL DE INGRESOS

VIGENCIA FISCAL 2017
 DESDE ENERO HASTA ABRIL

IDENTIFICACION PRESUPUESTAL	DESCRIPCION	APROPIACION INICIAL	MODIFICACIONES		APROPIACION DEFINITIVA	RECAUDO ANTERIOR	RECAUDO MES	RECAUDOS ACUMULADOS	SALDO
			REDUCCIONES	ADICIONES					
020317	ARRENDAMIENTOS	567.000			567.000	126.000	63.000	189.000	378.000
020342	VENTA DE SERVICIOS EDUCATIVOS	2.233.000			2.233.000	1.006.500	13.500	1.020.000	1.213.000
020402	SISTEMA GENERAL DE PARTICIPACIONES PARA EDUCACION	50.000.000			50.000.000	19.099.767		19.099.767	30.900.233
020493	OTRAS TRANSFERENCIAS MUNICIPALES	36.000.000			36.000.000	16.145.000		16.145.000	19.855.000
020719	RENDIMIENTOS FINANCIEROS	1.000			1.000	429	142	571	429
020790	OTROS RECURSOS DEL BALANCE	3.200.000		5.582.713	8.782.713	0	8.782.713	8.782.713	0
TOTALES		92.001.000	0	5.582.713	97.583.713	36.377.696	8.859.355	45.237.051	52.346.662

67%
 54%
 62%
 55%
 43%
 0%

Jefe Organismo de Control

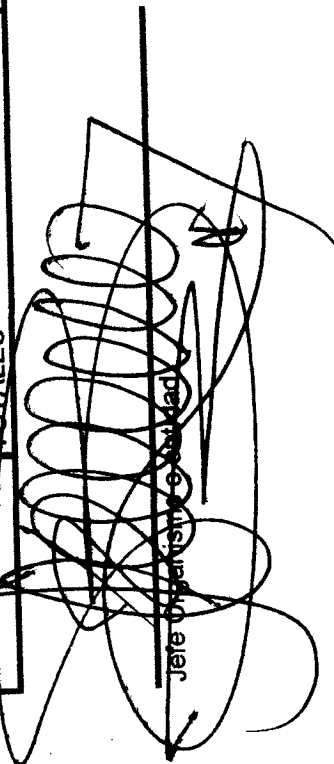
Pagador

INSTITUCIÓN EDUCATIVA ANTONIO NARIÑO

INFORME SOBRE LA EJECUCIÓN PRESUPUESTAL DE INGRESOS

VIGENCIA FISCAL 2017
 DESDE ENERO HASTA MAYO

IDENTIFICACION PRESUPUESTAL	DESCRIPCION	APROPIACION INICIAL	MODIFICACIONES		APROPIACION DEFINITIVA	RECAUDO ANTERIOR	RECAUDO MES	RECAUDOS ACUMULADOS	SALDO
			REDUCCIONES	ADICIONES					
020317	ARRENDAMIENTOS	567.000			567.000	189.000	15.000	189.000	378.000
020342	VENTA DE SERVICIOS EDUCATIVOS	2.233.000			2.233.000	1.020.000		1.035.000	1.198.000
020402	SISTEMA GENERAL DE PARTICIPACIONES PARA EDUCACION	50.000.000			50.000.000	19.099.767		19.099.767	30.900.233
020493	OTRAS TRANSFERENCIAS MUNICIPALES	36.000.000			36.000.000	16.145.000		16.145.000	19.855.000
020719	RENDIMIENTOS FINANCIEROS	1.000			1.000	571	148	719	281
020790	OTROS RECURSOS DEL BALANCE	3.200.000		5.582.713	8.782.713	8.782.713		8.782.713	0
TOTALES		92.001.000	0	5.582.713	97.583.713	45.237.051	15.148	45.252.199	52.331.514


 Jefe de Planeación y Control
 Pagador

67%
 54%
 62%
 55%
 28%
 0%

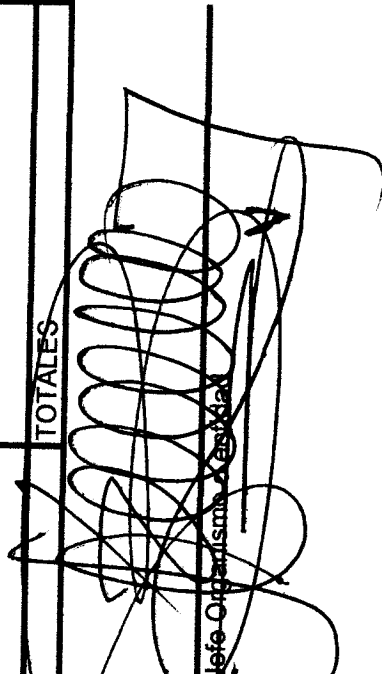
INSTITUCIÓN EDUCATIVA ANTONIO NARIÑO

INFORME SOBRE LA EJECUCIÓN PRESUPUESTAL DE INGRESOS

VIGENCIA FISCAL 2017
 DESDE ENERO HASTA JUNIO

IDENTIFICACION PRESUPUESTAL	DESCRIPCION	APROPIACION INICIAL	MODIFICACIONES		APROPIACION DEFINITIVA	RECAUDO ANTERIOR	RECAUDO MES	RECAUDOS ACUMULADOS	SALDO	
			REDUCCIONES	ADICIONES						
020317	ARRENDAMIENTOS	567.000			567.000	189.000		189.000	378.000	67%
020342	VENTA DE SERVICIOS EDUCATIVOS	2.233.000			2.233.000	1.035.000	13.500	1.048.500	1.184.500	53%
020402	SISTEMA GENERAL DE PARTICIPACIONES PARA EDUCACION	50.000.000			50.000.000	19.099.767	#####	60.203.635	#####	-20%
020493	OTRAS TRANSFERENCIAS MUNICIPALES	36.000.000			36.000.000	16.145.000		16.145.000	19.855.000	55%
020719	RENDIMIENTOS FINANCIEROS	1.000			1.000	719	143	862	138	14%
020790	OTROS RECURSOS DEL BALANCE	3.200.000		5.582.713	8.782.713	8.782.713		8.782.713	0	0%
	TOTALES	92.001.000	0	5.582.713	97.583.713	45.252.199	#####	86.369.710	11.214.003	

0,88508325



jefe-Organismo Asesoria

Pagador


INSTITUCIÓN EDUCATIVA ANTONIO NARIÑO

INFORME SOBRE LA EJECUCIÓN PRESUPUESTAL DE INGRESOS

VIGENCIA FISCAL 2017 HASTA JULIO

DESDE ENERO

IDENTIFICACION PRESUPUESTAL	DESCRIPCION	APROPIACION INICIAL	MODIFICACIONES		APROPIACION DEFINITIVA	RECAUDO ANTERIOR	RECAUDO MES	RECAUDOS ACUMULADOS	SALDO	
			REDUCCIONES	ADICIONES						
020317	ARRENDAMIENTOS	567.000			567.000	189.000	9.000	189.000	378.000	67%
020342	VENTA DE SERVICIOS EDUCATIVOS	2.233.000			2.233.000	1.048.500		1.057.500	1.175.500	53%
020402	SISTEMA GENERAL DE PARTICIPACIONES PARA EDUCACION	50.000.000		10.203.635	60.203.635	60.203.635		60.203.635	0	0%
020493	OTRAS TRANSFERENCIAS MUNICIPALES	36.000.000			36.000.000	16.145.000		16.145.000	19.855.000	55%
020719	RENDIMIENTOS FINANCIEROS	1.000			1.000	862	148	1.010	(10)	-1%
020790	OTROS RECURSOS DEL BALANCE	3.200.000		5.582.713	8.782.713	8.782.713		8.782.713	0	0%
TOTALES		92.001.000	0	15.786.348	107.787.348	86.369.710	9.148	86.378.858	21.408.490	0,80138216


 Jefe Organismo Ejecutor

Pagador

INSTITUCIÓN EDUCATIVA ANTONIO NARIÑO

INFORME SOBRE LA EJECUCIÓN PRESUPUESTAL DE INGRESOS

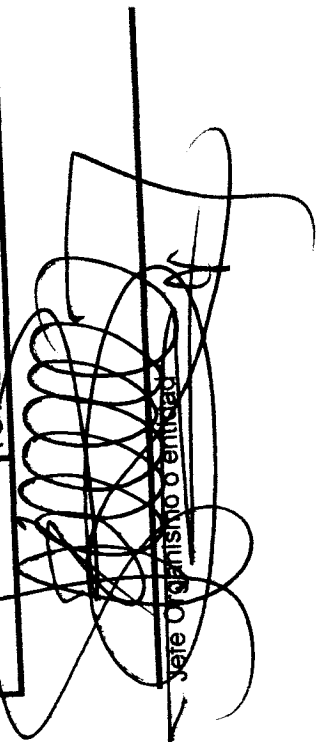
2017
HASTA AGOSTO

VIGENCIA FISCAL
DESDE ENERO

IDENTIFICACION PRESUPUESTAL	DESCRIPCION	MODIFICACIONES		APROPIACION DEFINITIVA	RECAUDO ANTERIOR	RECAUDO MES	RECAUDOS ACUMULADOS	SALDO
		REDUCCIONES	ADICIONES					
020317	ARRENDAMIENTOS	567.000		567.000	189.000	18.500	189.000	378.000
020342	VENTA DE SERVICIOS EDUCATIVOS	2.233.000		2.233.000	1.057.500		1.076.000	1.157.000
020402	SISTEMA GENERAL DE PARTICIPACIONES PARA EDUCACION	50.000.000	10.203.635	60.203.635	60.203.635		60.203.635	0
020493	OTRAS TRANSFERENCIAS MUNICIPALES	36.000.000		36.000.000	16.145.000	#####	33.523.000	2.477.000
020719	RENDIMIENTOS FINANCIEROS	1.000		1.000	1.010	147	1.157	(157)
020790	OTROS RECURSOS DEL BALANCE	3.200.000	5.582.713	8.782.713	8.782.713		8.782.713	0
	TOTALES	92.001.000	0 15.786.348	107.787.348	86.378.858	#####	103.775.505	4.011.843

67%
52%
0%
7%
-16%
0%

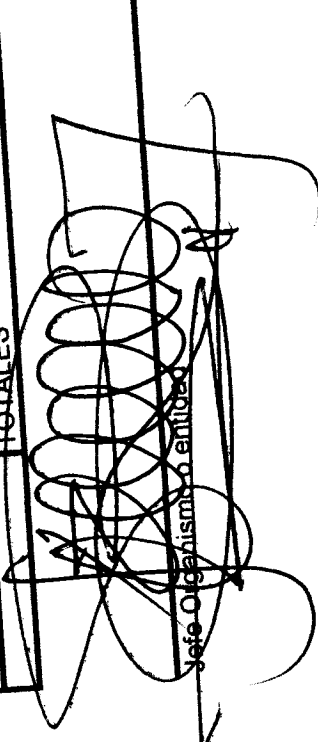
0,96278002


 Jefe Organismo o entidad

Pagador

INSTITUCIÓN EDUCATIVA ANTONIO NARIÑO
INFORME SOBRE LA EJECUCIÓN PRESUPUESTAL DE INGRESOS
2017
HASTA SEPTIEMBRE

VIGENCIA FISCAL DESDE	DESCRIPCION	MODIFICACIONES		RECAUDO ANTERIOR	RECAUDO MES	RECAUDOS ACUMULADO S	SALDO
		APROPIACIÓN INICIAL	REDUCCIONES				
020317	ARRENDAMIENTOS	567.000		189.000	494.000	189.000	378.000
020342	VENTA DE SERVICIOS EDUCATIVOS	2.233.000		1.076.000		1.570.000	663.000
020402	SISTEMA GENERAL DE PARTICIPACIONES PARA EDUCACION	50.000.000		60.203.635		60.203.635	0
020493	OTRAS TRANSFERENCIAS MUNICIPALES	36.000.000		33.523.000		33.523.000	2.477.000
020719	RENDIMIENTOS FINANCIEROS	1.000		1.157		1.300	(300)
020790	OTROS RECURSOS DEL BALANCE	3.200.000		8.782.713	143	8.782.713	0
	TOTALES	92.001.000	0	107.787.348	494.143	104.269.648	3.517.700


 Jefe Oficina de Anticipo

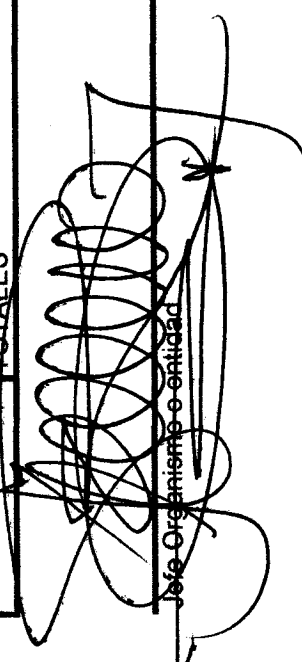
Pagador

INSTITUCIÓN EDUCATIVA ANTONIO NARIÑO

INFORME SOBRE LA EJECUCIÓN PRESUPUESTAL DE INGRESOS

VIGENCIA FISCAL 2017
 DESDE ENERO HASTA OCTUBRE

IDENTIFICACION PRESUPUESTAL	DESCRIPCION	APROPIACION INICIAL	MODIFICACIONES		APROPIACION DEFINITIVA	RECAUDO ANTERIOR	RECAUDO MES	RECAUDOS ACUMULADOS	SALDO	
			REDUCCIONES	ADICIONES						
020317	ARRENDAMIENTOS	567.000			567.000	189.000	378.000	567.000	0	0%
020342	VENTA DE SERVICIOS EDUCATIVOS	2.233.000			2.233.000	1.570.000	302.000	1.872.000	361.000	16%
020402	SISTEMA GENERAL DE PARTICIPACIONES PARA EDUCACION	50.000.000		10.203.635	60.203.635	60.203.635		60.203.635	0	0%
020493	OTRAS TRANSFERENCIAS MUNICIPALES	36.000.000			36.000.000	33.523.000		33.523.000	2.477.000	7%
020719	RENDIMIENTOS FINANCIEROS	1.000			1.000	1.300	148	1.448	(448)	-45%
020790	OTROS RECURSOS DEL BALANCE	3.200.000		5.582.713	8.782.713	8.782.713		8.782.713	0	0%
TOTALES		92.001.000	0	15.786.348	107.787.348	#####	680.148	104.949.796	2.837.552	0,97367453


 Jefe Organismo o entidad

 Pagador

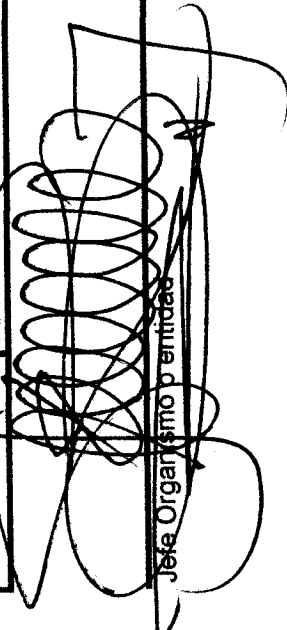
INSTITUCIÓN EDUCATIVA ANTONIO NARIÑO

INFORME SOBRE LA EJECUCIÓN PRESUPUESTAL DE INGRESOS

VIGENCIA FISCAL 2017 HASTA ENERO NOVIEMBRE

IDENTIFICACION PRESUPUESTAL	DESCRIPCION	APROPIACION INICIAL	MODIFICACIONES		APROPIACION DEFINITIVA	RECAUDO ANTERIOR	RECAUDO MES	RECAUDOS ACUMULADOS	SALDO
			REDUCCIONES	ADICIONES					
020317	ARRENDAMIENTOS	567.000			567.000	567.000	567.000	0	
020342	VENTA DE SERVICIOS EDUCATIVOS	2.233.000		867.000	3.100.000	1.872.000	2.990.000	110.000	
020402	SISTEMA GENERAL DE PARTICIPACIONES PARA EDUCACION	50.000.000		10.203.635	60.203.635	60.203.635	60.203.635	0	
020493	OTRAS TRANSFERENCIAS MUNICIPALES	36.000.000		9.744.665	45.744.665	33.523.000	43.267.665	2.477.000	
020719	RENDIMIENTOS FINANCIEROS	1.000		1.000	2.000	1.448	1.590	410	
020790	OTROS RECURSOS DEL BALANCE	3.200.000		5.582.713	8.782.713	8.782.713	8.782.713	0	
TOTALES		92.001.000	0	26.399.013	118.400.013	118.400.013	115.812.603	2.587.410	

0,978146


 Jefe Organismo p entidades

Pagador


INSTITUCIÓN EDUCATIVA ANTONIO NARIÑO

INFORME SOBRE LA EJECUCIÓN PRESUPUESTAL DE INGRESOS

VIGENCIA FISCAL 2017
 DESDE ENERO HASTA DICIEMBRE

IDENTIFICACION PRESUPUESTAL	DESCRIPCION	APROPIACION INICIAL	MODIFICACIONES		APROPIACION DEFINITIVA	RECAUDO ANTERIOR	RECAUDO MES	RECAUDOS ACUMULADOS	SALDO
			REDUCCIONES	ADICIONES					
020317	ARRENDAMIENTOS	567.000			567.000	567.000		567.000	0
020342	VENTA DE SERVICIOS EDUCATIVOS	2.233.000		867.000	3.100.000	2.990.000	76.500	3.066.500	33.500
020402	SISTEMA GENERAL DE PARTICIPACIONES PARA EDUCACION	50.000.000		10.203.635	60.203.635	60.203.635		60.203.635	0
020493	OTRAS TRANSFERENCIAS MUNICIPALES	36.000.000		9.744.665	45.744.665	43.267.665		43.267.665	2.477.000
020719	RENDIMIENTOS FINANCIEROS	1.000		1.000	2.000	1.590	148	1.738	262
020790	OTROS RECURSOS DEL BALANCE	3.200.000		5.582.713	8.782.713	8.782.713		8.782.713	0
TOTALES		92.001.000	0	26.399.013	118.400.013	#####	76.648	115.889.251	2.510.762

0,97879424


 Jefe Organismo Central

Pagador